



# - Le micocoulier -


## *Celtis Australis L.*



### Feuillaison

#### Stade 0

Bourgeon dormant



#### Stade 7

Début de l'éclatement des bourgeons



#### Stade 9

Bout des feuilles sorties du bourgeon




#### Stade 11

Environ 10% des feuilles étalées

#### Stade 15

Environ 50% des feuilles étalées



### Floraison

#### Stade 55

Inflorescences visibles non épanouies



#### Stade 61

Environ 10% des fleurs épanouies

#### Stade 65

Environ 50% des fleurs épanouies



#### Stade 69

Les fleurs commencent à se faner

### Fructification

#### Stade 79

Les fruits ont atteint leur taille maximale



#### Stade 85

Au moins 50% des fruits sont matures




### Sénescence

#### Stade 91

Environ 10% des feuilles ont commencé à changer de couleur

#### Stade 95

Environ 50% des feuilles ont commencé à changer de couleur



Stades phénologiques à observer